

- ¿Qué es la criptorquidia?
- Heridas por mordedura
- Fluidoterapia
- Qué es...  
...un papiloma oral

# ¡Te quedas en casa!

Antes de separar a dos grandes amigos por una alergia, prueba **Vetriderm**



**Vetriderm de Bayer**, especialmente indicado para alergias leves y moderadas a los animales con pelo: perros, gatos, hurones, conejos, cobayas, etc.

La alergia a las mascotas es una de las principales causas de abandono de animales y resulta traumático para los propietarios que no quieren separarse de su fiel amigo.

**Vetriderm es la primera medida a tomar**

Aplicado una sola vez por semana en las mascotas con pelo, reduce la carga alérgica ambiental y la sintomatología correspondiente en las personas.

**Producto totalmente natural**



**Bayer HealthCare**

BAYER HISPANIA S.L.  
División Animal Health  
Avda. Baix Llobregat, 3-5  
08970 Sant Joan Despí (Barcelona)



[www.bayervet.net/vetriderm](http://www.bayervet.net/vetriderm)  
[mascotas@bayer.com](mailto:mascotas@bayer.com) · tel. 93 495 68 01

# Sumario

## Salud:

- ¿Qué es la Criptorquidia?
- Heridas por mordedura
- Leishmaniosis canina

## Procedimientos:


- Fluidoterapia

## Qué es...

- Un papiloma oral

## Razas:

- Snowshoe
- Volpino Italiano



Edita: Axón Comunicación



unomas@axoncomunicacion.net

Imprime: Versus

Depósito Legal: M-27505-2004



# ¿Qué es la Criptorquidia?

La criptorquidia es la falta de descenso de los testículos. El problema aparece cuando los testículos no se encuentran en su localización normal, en el escroto.

En un animal criptórquido los testículos no descienden correctamente en el desarrollo. En vez de alojarse en el escroto, quedan retenidos en el abdomen, en el canal inguinal o en la zona de la ingle y no se palpaban en su localización normal. El problema puede afectar a un testículo (monorquídea) o a los dos testículos (criptorquídea).

Este problema suele tener una base hereditaria y es más frecuente en razas como Yorkshire, Caniche, Husky, Schnauzer miniatura, etc. La única medida de prevención posible para evitar que ocurra es una adecuada selección de padres; se deben cruzar sólo aquéllos ejemplares que no transmiten el defecto.

## Diagnóstico

El proceso de descenso de los testículos se completa en el macho hacia las tres semanas después del nacimiento. El descenso de los testículos es más improbable a partir del cuarto mes pero a veces se retrasa incluso hasta los siete u ocho meses de edad. El diagnóstico del problema se hace por palpación. Puede ser necesario un examen ecográfico para buscar y determinar donde está el testículo no descendido.

El testículo sin descender no es normal, es un testículo incapaz de producir espermatozoides debido a la elevada temperatura a la que está sometido. La criptorquidia de los dos testículos produce esterilidad. En los animales monórquidos, el testículo que se encuentra en la bolsa escrotal es normal, es decir, el perro es fértil, pero su número de espermatozoides es menor y además pueden transmitir este defecto a su descendencia por lo que no deben ser cruzados.

## ¿Qué debemos hacer?

Los animales con este problema deben ser castrados por dos motivos:

- Los animales criptórquidos no deben usarse para criar ya que este trastorno es posiblemente hereditario.
- Está descrito que el riesgo de neoplasia en el testículo no descendido es mayor que en un testículo normal ya que está expuesto a una temperatura corporal mayor a la que tendría en el escroto.



## RECUERDA

- ⚡ Los animales monórquidos o criptórquidos no deben criar y deben ser castrados.



# Heridas por mordedura





Una herida se produce cuando se altera la piel o los tejidos debido a un traumatismo. Su gravedad estará en función de la parte del cuerpo que se vea afectada, de su profundidad, de su extensión o de la causa que la haya provocado. Hay causas, que casi con toda seguridad traerán consigo una infección, como los mordiscos o las lesiones provocadas por el roce con el asfalto.

**¿Cómo cicatriza una herida? ¿Debe siempre suturarse una herida?**

Básicamente hay dos formas de que cicatrice una herida, reconstruyendo la zona mediante una sutura (cosiendo la herida) o esperando a que cicatrice sin suturar (cierre por segunda intención). Normalmente se recurre a este tipo de práctica



cuando hay heridas muy contaminadas, heridas que han tardado mucho en ser tratadas o cuando existe contusión (golpe, hematoma, etc) en la zona. Esta cicatrización es más lenta, se forma un tejido de granulación y deja una cicatriz algo más antiestética que suele mejorar con el tiempo pero muchas veces es la opción que se debe tomar.

## ¿Cómo se trata una herida?

Lo más importante a la hora de tratar una herida en general, y en especial una como por mordedura que se considera infectada, es la limpieza de la misma y la retirada de todo el detritus que haya. Las heridas sucias o contaminadas deben ser desbridadas (retirar la suciedad, los objetos extraños, el tejido lesionado y los detritus celulares de una herida o de una quemadura para evitar la infección y facilitar la cicatrización), y lavadas con el fin de, por un lado eliminar todos los tejidos "muertos" y que pueden interferir con la

cicatrización, y por otro disminuir la carga bacteriana.

Hay que afeitar bien toda la zona y luego lavarla. La solución ideal de lavado es el suero fisiológico aunque también se puede emplear clorhexidina diluida, povidona yodada o incluso agua del grifo. Así se va retirando todo el material extraño que tenga la herida y todos los tejidos "muertos". El uso de antibióticos aplicados directamente en la zona (pomadas) debe ser valorado siempre por el veterinario. El uso de antibióticos sistémicos (tomados por boca o pinchados) debe ser también valorado por el veterinario pero es muy frecuente en este tipo de heridas.

La limpieza, manejo y sutura de una herida puede ser un procedimiento largo y molesto o doloroso. En ocasiones y sobre todo al principio de las curas puede ser necesario anestesiarse al animal o sedarlo y proporcionar una analgesia adecuada. El empleo de collares isabelinos puede ser muy importante para evitar que se muerdan los puntos o el lamido excesivo de las heridas.

El empleo de collares isabelinos puede ser muy importante para evitar que se muerdan los puntos o el lamido excesivo de las heridas.



# Calibra

Super Premium para todos

 HENRY SCHEIN®

Distribuidor exclusivo

Calidad Super Premium al mejor precio

Sólo en clínicas veterinarias y tiendas especializadas

Gama completa y sencilla




Tel. 900 50 10 50

Fax 900 50 50 50

[www.henryschein.es](http://www.henryschein.es)


[ventasvet@henryschein.es](mailto:ventasvet@henryschein.es)

# Leishmaniosis canina



La Leishmaniosis canina es una enfermedad grave producida por parásitos del género *Leishmania*. Un insecto, un flebotomo, es el principal vector de la Leishmaniosis que se produce en la zona mediterránea.

La Leishmaniosis canina afecta a todas las razas de perro aunque se diagnostica con mayor frecuencia en razas grandes. Esto no es porque tengan una mayor predisposición a padecerla sino porque permanecen muchas más horas en el exterior y por tanto aumenta el riesgo de que sean picados por el insecto que la transmite. La enfermedad que se produce va a ser consecuencia tanto de la infección del parásito como de la inadecuada respuesta inmunitaria del perro. El parásito provoca distintos síntomas en cada perro y afecta a órganos distintos. Los síntomas más frecuentes que aparecen en los animales que desarrollan la enfermedad son los de piel, aunque puede haber muchas presentaciones clínicas. Además la Leishmaniosis frecuentemente se va a asociar a otras enfermedades.



## Importante

- i** Para poder establecer un diagnóstico precoz las pruebas para detectar Leishmania deben realizarse al menos una vez al año, preferentemente durante el otoño e invierno, antes de la llegada del buen tiempo.

La Leishmaniosis es una zoonosis, se puede transmitir a personas, y puede producir graves problemas en personas inmunodeprimidas y en poblaciones de riesgo. Es prácticamente imposible el contagio por contacto directo entre animales o personas ya que tiene que haber un vector que transmita la enfermedad al inocular el parásito, además una vez que un perro comienza a ser tratado deja de ser un posible foco de contagio. No es admisible desde el punto de vista de la salud de las personas convivir con un perro diagnosticado con esta enfermedad y no seguir el tratamiento que indique el veterinario y someterlo a controles regulares.

Los animales diagnosticados y tratados antes de que existan lesiones irreversibles pueden vivir durante muchos años.

# Fluidoterapia



La fluidoterapia es un procedimiento muy importante que se usa frecuentemente en medicina veterinaria. Su objetivo principal es la reposición en el organismo de líquidos y electrolitos que se han visto alterados por alguna causa.

Con la fluidoterapia endovenosa se consigue mantener o a restaurar por el volumen y la composición normal de los fluidos corporales. Este procedimiento constituye un tratamiento de vital importancia en casos como:

- Deshidratación.
- Mantenimiento del estado de hidratación en anestias o cirugías.
- Reposición de electrolitos y nutrientes, en caso de alteraciones metabólicas como vómitos, diarrea, insuficiencia cardiaca, insuficiencia renal, etc.
- Estado de shock.
- Administración de determinados medicamentos.

## ¿Cuándo hay que recurrir a la Fluidoterapia?

Las indicaciones de la fluidoterapia intravenosa van a ser todas aquellas situaciones en las que existe una alteración del "volumen de líquidos" o sangre circulante, del equilibrio hidroelectrolítico o ambos, y que requieren medidas para restaurar ese equilibrio alterado.

La historia clínica nos va a dar los primeros datos que nos ayudarán a la evaluación del estado de hidratación del animal; la exploración física también informa sobre el estado de hidratación del animal. También existen diversos parámetros laboratoriales que van a ser útiles a la hora de establecer el grado de deshidratación de un paciente.



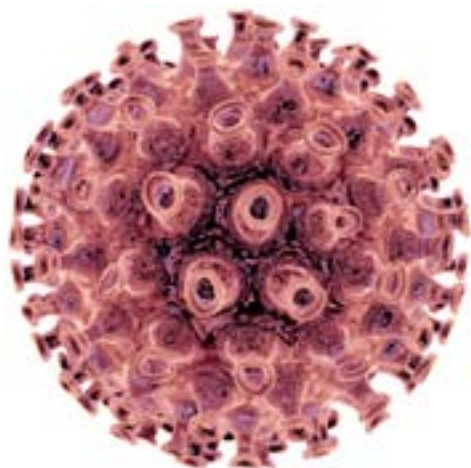
## Necesidades de nutrientes

- ▶▶ Agua
- ▶▶ Energía
- ▶▶ Proteínas
- ▶▶ Carbohidratos
- ▶▶ Lípidos

# Qué es...

## Un papiloma oral

Los papilomas son crecimientos benignos múltiples en forma de coliflor. Se localizan en labios, mucosa de los carrillos, encía, lengua. Se presentan especialmente en perros menores de un año, están provocados por un papilomavirus y son contagiosos.



La mayoría de las ocasiones no requieren ningún tratamiento, después de unas semanas desaparecen de manera espontánea.



## Snowshoe

Es un gato mediano, de aspecto musculoso y robusto, reconocido por FIFE, la Federación Felina Internacional, dentro de las razas de la categoría III, gatos de pelo corto. Su cabeza es triangular, con ojos grandes y ovalados, en tonos azules. El pelaje es corto, espeso y lustroso. Es característico el guante blanco en las patas y la máscara en forma de V invertida. Los colores aceptados son solids y tabbys points con las marcas bien definidas y en armonía con el color del cuerpo.



## Volpino Italiano

Implantado desde hace siglos en su lugar de origen, Italia, ha tenido algunos ejemplares que han sido célebres. Unos ejemplares blancos fueron ofrecidos a la reina Victoria durante un viaje que hizo a Florencia. Este perro era utilizado como animal de compañía y como vigía. El Volpino Italiano tiene la cabeza triangular, el cráneo voluminoso y el hocico puntiagudo con la trufa negra; las orejas largas y bien erguidas y los ojos grandes y oscuros. La cola está muy poblada y en posición siempre baja. Tiene el pelo voluminoso, suave al tacto y muy liso. El color admitido es blanco o leonado rojizo. Alegre e inquieto, es inteligente y obediente con sus amos.

Eukanuba

100%  
HIGH  
QUALITY  
NUTRITION

RECOMENDADO  
PERROS  
ESTERILIZADOS

## DailyCare Sobrepeso, Esterilizado

Daily Care para perros esterilizados con sobrepeso es un alimento diario, completo y equilibrado diseñado para perros esterilizados. Incluye vitaminas y minerales esenciales para satisfacer las necesidades de su perro. Tras ser esterilizados, los perros tienden al sobrepeso, ya que sus niveles hormonales varían.

La nutrición y el ejercicio juegan un papel importante en el control de peso, razón por la cual su perro se puede beneficiar de una nutrición especial como 'Eukanuba Daily Care Sobrepeso, Esterilizado' para ayudar a conseguir una condición corporal óptima y a disfrutar de una vida activa.



Sistema de Salud Vital - Ingredientes clínicamente probados:



UNA NUTRICIÓN EXTRAORDINARIA PARA PERROS CON SENSIBILIDADES

Consulte la gama disponible de Daily Care en [www.eukanuba.es](http://www.eukanuba.es) - Línea gratuita de asesoramiento nutricional: 00 800 241 534 14