INFORME SECTORIAL

AMVAC

2025

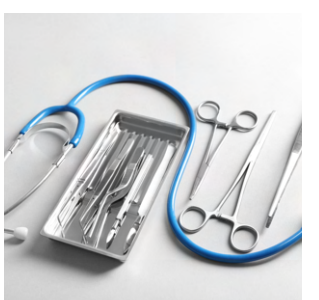

AMVAC
Asociación Madrileña de Veterinarios de Animales de Compañía

NUESTRO
AGRADECIMIENTO



vms veterinary management studies

vet Evidence

COLEGIO OFICIAL DE VETERINARIOS DE MADRID

Veterindustria
Asociación Empresarial Española de la Industria de Sanidad y Nutrición Animal

ANFAAC
ASOCIACIÓN NACIONAL DE FABRICANTES DE ALIMENTOS PARA ANIMALES DE COMPAÑÍA

Alliance Healthcare
Llevamos la salud más cerca

CENTAURO

distrivet
A covetrus Company

LEONVET

NUZOA

CEU

UNIVERSIDAD COMPLUTENSE MADRID

UAX
UNIVERSIDAD ALFONSO X EL SABIO

Universidad Europea

Barkibu

caservet

Petplan

santévet

kalibo
CORREDURIA DE SEGUROS

AniCura

BSM Business Services & Management

IVC EVIDENSIA

UNAVETS
unimos veterinarios

vetPartners

WECAN
CLÍNICAS VETERINARIAS

AMVAC
Asociación Madrileña de Veterinarios de Animales de Compañía

Su colaboración es IMPRESCINDIBLE para este proyecto

INTRODUCCIÓN

Este avance del Informe Sectorial de AMVAC es el tercero elaborado bajo el mismo criterio, con información fiable y contrastada sobre aspectos de la actividad económica, laboral.

Hemos conseguido repetir la información más relevante, y hemos avanzado en la obtención de datos reales y fiables sobre la actividad económica y laboral de nuestro sector. Todo ello gracias a la colaboración de cada vez un número mayor de instituciones, empresas y entidades vinculadas con la actividad de clínicas veterinarias de pequeños animales. Hemos incorporado también, una parte de los datos del estudio realizado por la agencia Análisis e Investigación, a petición de COLVEMA y AMVAC: INSIGHTS PARA "LA TARDE DEL SECTOR" DE AMVAC: son datos novedosos y de gran calado sobre la profesión, que se irán desgranando a lo largo del año.

Volvemos a hacer especial mención a las corporaciones, grupos de clínicas independientes y clínicas independientes, que están colaborando con la creación del "PANEL DE COLABORADORES de AMVAC", y a los grandes distribuidores de productos veterinarios, que nos ayudaron a la difusión a todas las clínicas independientes de España para que se sumen a esta iniciativa. Junto a la agencia de análisis de datos Datagrowth, estamos sentando las bases de la estructura definitiva que tendrá el Panel de Colaboradores, para que sea una herramienta útil y dinámica.

Nuestro objetivo, cuando terminemos el trabajo en este Panel, es el de poder mostrar datos reales de la actividad de nuestro sector con los que puedan compararse cualquier clinica veterinaria Española, para conocer sus puntos de mejora.



PRESENTACIÓN JUNTA DIRECTIVA AMVAC

El Informe Sectorial de AMVAC no puede dejar de lado el compromiso que tenemos, como Asociación, con los intereses del colectivo veterinario al que representamos. Por eso es nuestro deber reivindicar, que, como veterinarios, somos los únicos que poseemos la cualificación para diagnosticar y tratar a los animales, así como para asegurar un uso responsable de los medicamentos con los que trabajamos. Somos conscientes de la responsabilidad que implica ser sanitarios, y estamos firmemente comprometidos con el uso racional de antibióticos. Llevamos años promoviendo el concepto de “One Health”, mucho antes de que fuera un tema de discusión pública y de actualidad. Es importante que constatemos en esta introducción, nuestra preocupación y la de todos los veterinarios sobre las dificultades en el uso de los medicamentos veterinarios, su prescripción y dispensación.

Estas dificultades están viendo reflejadas en nuestra labor diaria y estamos seguros que de no resolver estos conflictos pronto, también se acabarán reflejando en las cifras del sector.

Es imprescindible que se modifique el Real Decreto 1/2015, de la Ley de Garantías y del Uso Racional de Medicamentos: los veterinarios deben poder dispensar los medicamentos necesarios para el tratamiento completo de los animales, asegurando así un acceso completo, inmediato y eficaz a los mismos. Actualmente, nos limita en nuestra capacidad para prescribir tratamientos y, en muchos casos, compromete el bienestar de nuestros pacientes, llegando incluso a poner en peligro sus vidas.

Los centros veterinarios deben estar habilitados para dispensar tratamientos completos, mediante el fraccionamiento de envases clínicos, optimizando así el uso de los medicamentos disponibles y proporcionando el tratamiento adecuado a cada paciente. También solicitamos que se nos permita la distribución y venta de medicamentos veterinarios no sujetos a prescripción, algo que actualmente pueden hacer las tiendas de animales sin mayores restricciones. Exigimos la dispensación de medicamentos bajo custodia veterinaria hasta la curación completa del animal.

Es imprescindible la derogación del Real Decreto 666/2023: la carga burocrática extraordinaria que nos aplica, no aporta control efectivo sobre los fármacos. La lucha contra las resistencias antimicrobianas debe ser común a todas las profesiones sanitarias, no una carga exclusiva de los veterinarios. Además, la implementación del sistema PRESVET, no solo es ineficaz, sino que también pone en riesgo la salud animal, ya que obstaculiza nuestra labor profesional y daña la relación de confianza entre veterinarios y propietarios de mascotas, al interferir con nuestro criterio clínico. Rechazamos las sanciones desproporcionadas previstas en esta ley, las cuales consideramos excesivas y perjudiciales para la práctica veterinaria.

No se debe limitar nuestra capacidad para ofrecer los tratamientos adecuados bajo nuestro criterio clínico.

El IVA de los servicios veterinarios no debe penalizar la salud animal y debe adecuarse para garantizar una atención veterinaria accesible y de calidad para todo el mundo.

Exigimos a las administraciones regulaciones basadas en criterios científicos y realistas y habiendo contado para su redacción con los veterinarios, que son los que conocemos la realidad de nuestra profesión.

Estas reivindicaciones son la actualidad de la parte veterinaria del sector, también lo eran en 2024, año en el que está centrado el Informe Sectorial que presentamos, y esperamos poder mostrar los cambios en próximos informes.

Muchas gracias.
Junta Directiva de AMVAC

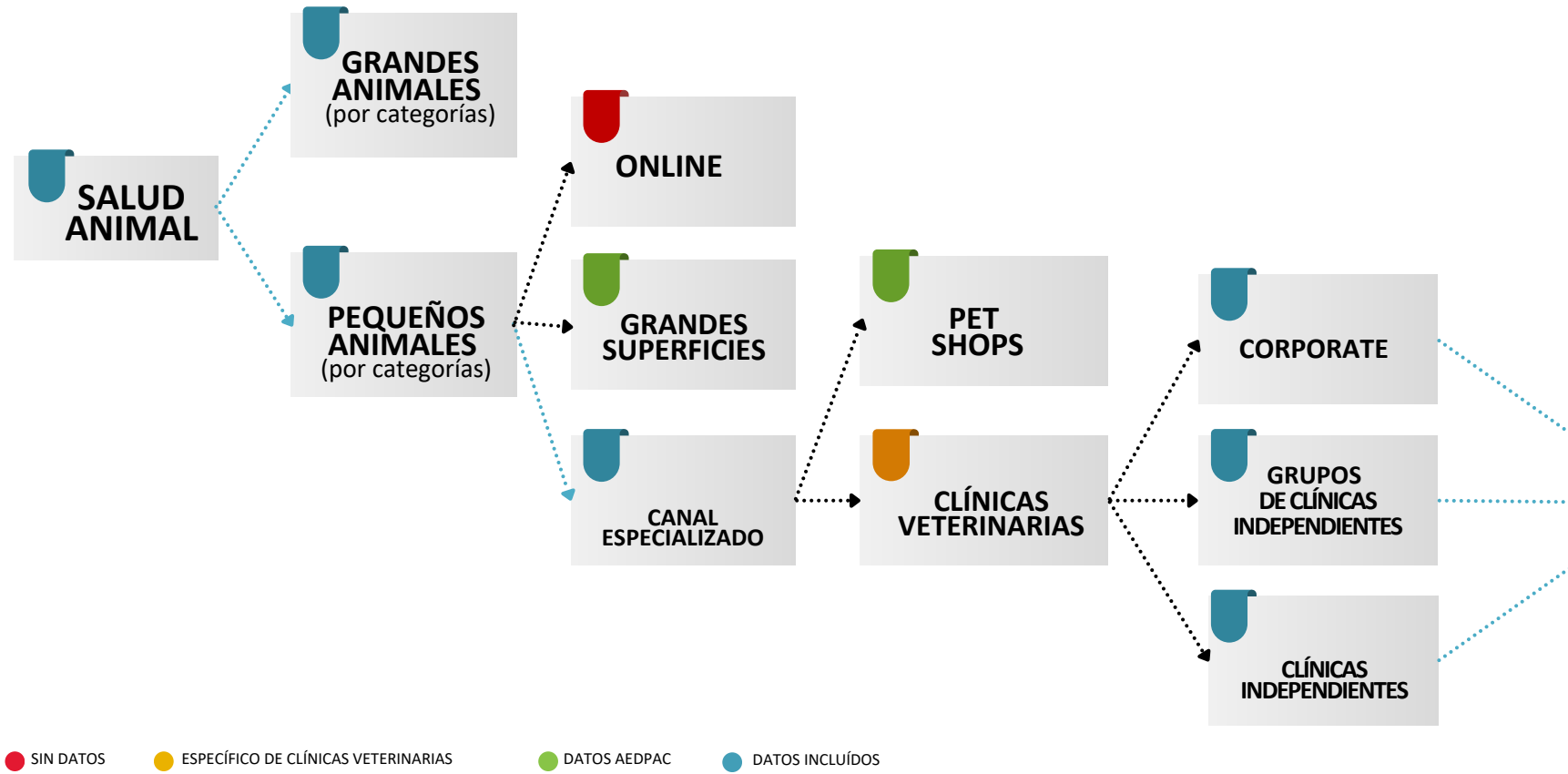
SALUD ANIMAL
GRANDES ANIMALES (por categorías)
PEQUEÑOS ANIMALES (por categorías)
ONLINE
GRANDES SUPERFICIES
CANAL ESPECIALIZADO
PET SHOPS
CLÍNICAS VETERINARIAS
CORPORATE
GRUPOS DE CLÍNICAS INDEPENDIENTES
CLÍNICAS INDEPENDIENTES
SIN DATOS
ESPECÍFICO DE CLÍNICAS VETERINARIAS
DATOS AEDPAC
DATOS INCLUÍDOS

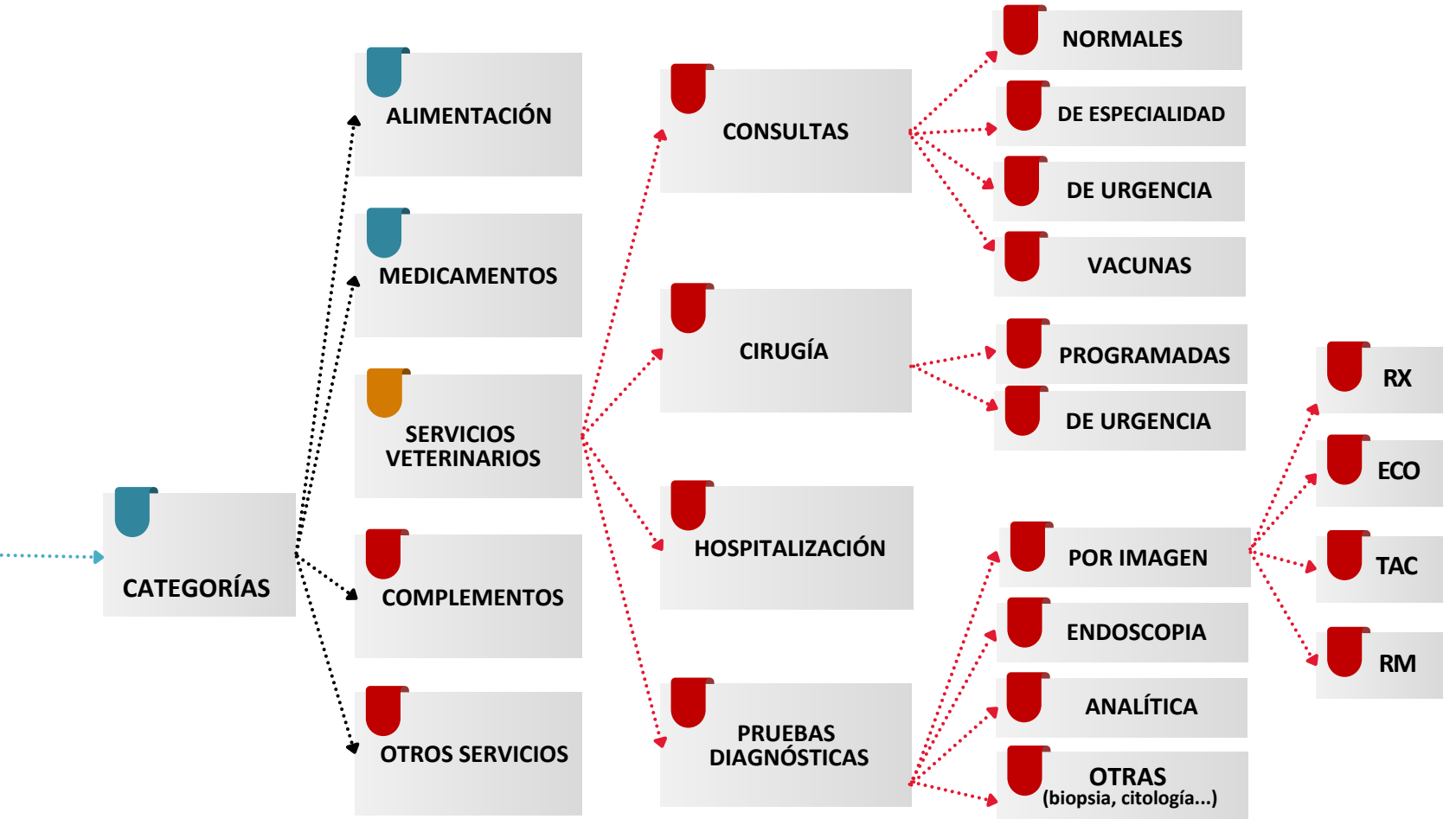
CATEGORÍAS
ALIMENTACIÓN
MEDICAMENTOS
SERVICIOS VETERINARIOS
COMPLEMENTOS
OTROS SERVICIOS
CONSULTAS
CIRUGÍA
HOSPITALIZACIÓN
PRUEBAS DIAGNÓSTICAS
NORMALES
DE ESPECIALIDAD
DE URGENCIA
VACUNAS
PROGRAMADAS
DE URGENCIA
POR IMAGEN
ENDOSCOPIA
ANALÍTICA
OTRAS (biopsia, citología...)
RX
ECO
TAC
RM

INFORME SECTORIAL
AMVAC

ACTIVIDAD ECONÓMICA DEL SECTOR

SITUACIÓN LABORAL

CREACIÓN PANEL COLABORADORES

PREVISIONES ESTIMADAS DE SITUACIÓN DEL SECTOR EN EL FUTURO

INFORME SECTORIAL
AMVAC

ACTIVIDAD ECONÓMICA DEL SECTOR

SITUACIÓN LABORAL

PREVISIONES ESTIMADAS DE SITUACIÓN DEL SECTOR EN EL FUTURO

ACTIVIDAD ECONÓMICA GLOBAL DEL SECTOR "SANIDAD ANIMAL"

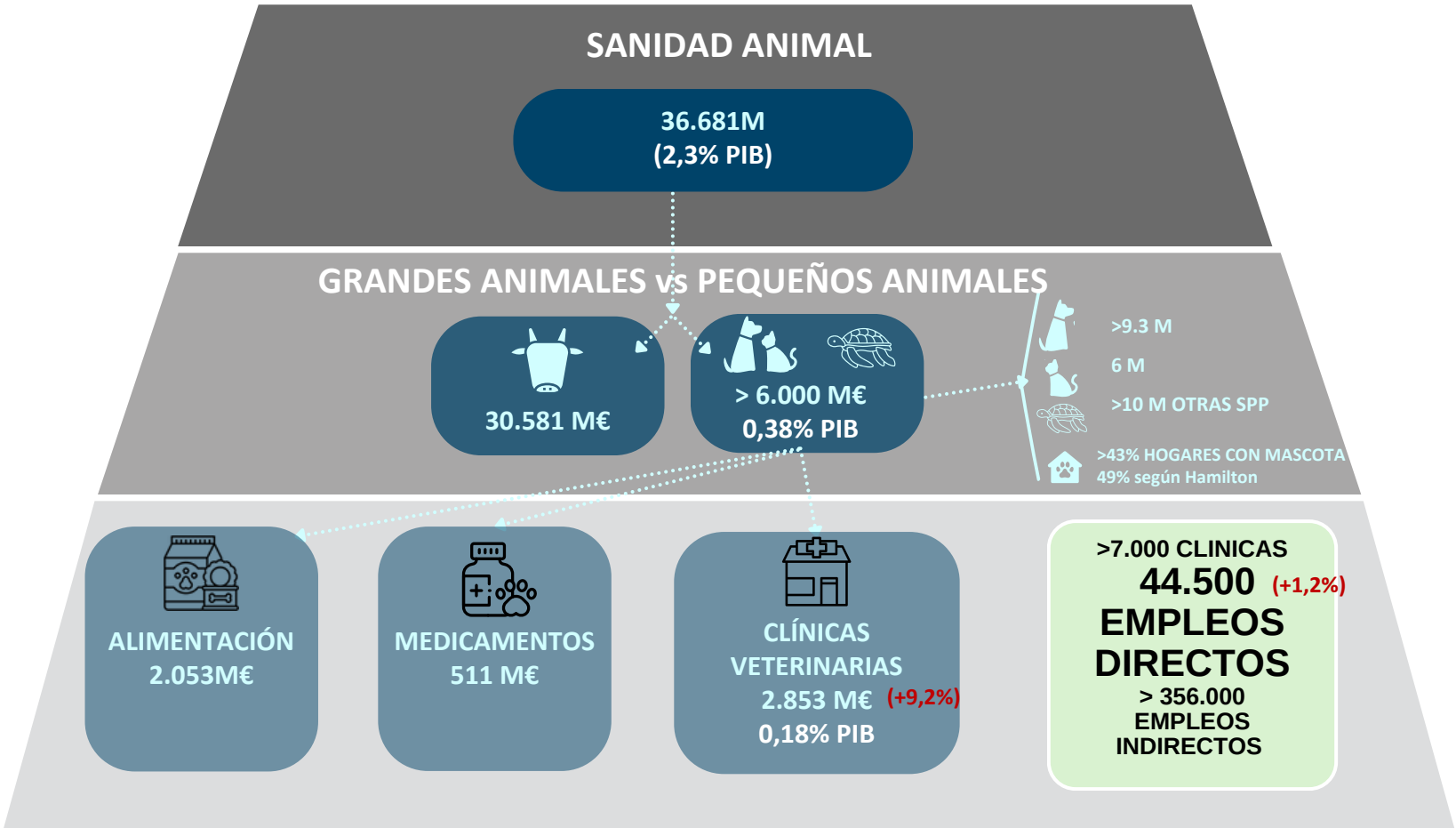

ACTIVIDAD ECONÓMICA EN CLÍNICA DE PEQUEÑOS ANIMALES

DETALLE DE LA ACTIVIDAD ECONÓMICA EN CLÍNICA DE PEQUEÑOS ANIMALES

- >2.853 M€ ACTIVIDAD ECONÓMICA (+9,2%)
- >44.500 EMPLEOS DIRECTOS (+1,2%)
- >10.188 EMPRESAS (-0,6%)
- 7.050 CLÍNICAS VETERINARIAS (-1,1%)
- > 9M DE PERROS Y CASI 6M DE GATOS

VOLUMEN TOTAL DE FACTURACIÓN ANUAL

EN 2023	EN 2024
2.613 M€	>2.853 M€

+ 9,2%

153.121	342.900	641.180	1.925.629

INGRESOS MEDIOS ANUALES

FACTURACIÓN MEDIA DEL SECTOR	406.334,00 € +10,82%
FACTURACIÓN MEDIA CORPORATES	962.231,97 € +7,8%

ACTIVIDAD ECONÓMICA EN CLÍNICA DE PEQUEÑOS ANIMALES

SITUACIÓN DEL SECTOR EN VOLUMEN DE FACTURACIÓN DIC. 2024

		CORPORACIONES	SECTOR	FACTURACIÓN TOTAL DEL SECTOR (M€)
MEDIA DE FACTURACIÓN NÚMERO DE CLÍNICAS	2021	1.131.430,00 € 216	330.532,00 € 6.550	2.163
MEDIA DE FACTURACIÓN NÚMERO DE CLÍNICAS	2022	957.456,14 € 356	351.025,00 € 6.892	2.419
MEDIA DE FACTURACIÓN NÚMERO DE CLÍNICAS	2023	893.088,45 € 422	366.672,00 € 7.126	2.613
MEDIA DE FACTURACIÓN NÚMERO DE CLÍNICAS	2024	962.231,97 € 444	406.334,00 € 7.126	2.853

MEDICAMENTOS

MERCADO ZOOSANITARIO 2024

CATEGORÍA	PESO
FARMACOLÓGICOS	613
BIOLÓGICOS	378
ADITIVOS	150
OTROS NUTRICIONALES	133
NUTRACEUTICOS	64
HIGIENE, CUIDADO Y MANEJO	44

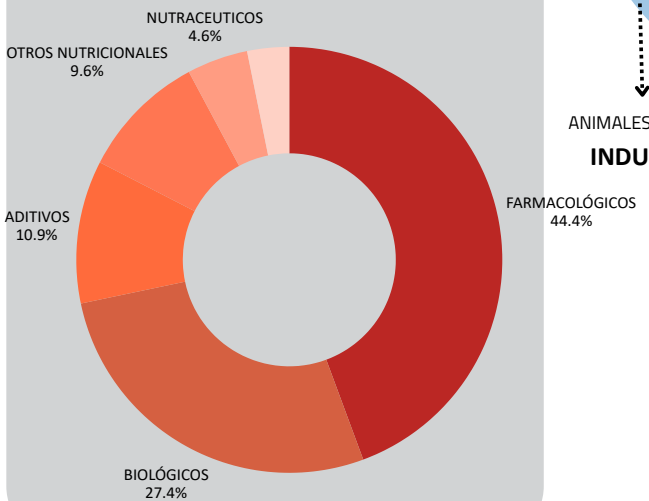

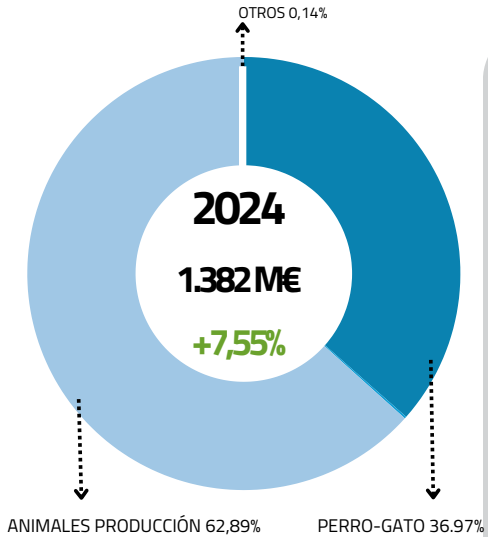

INDUSTRIA NACIONAL POR ESPECIES EN PORCENTAJE

MERCADO EN PERROS Y GATOS

CATEGORÍA	M€
ANTIPARASITARIOS	185 M€
MODIFICADORES Y REGULADORES FUNCIONALES	145 M€
BIOLÓGICOS	62 M€
NUTRACEUTICOS	56 M€
ANGENTES ANTIINFECCIOSOS	33 M€
HIGIENE, CUIDADO Y MANEJO	29 M€
HORMONAS	1 M€

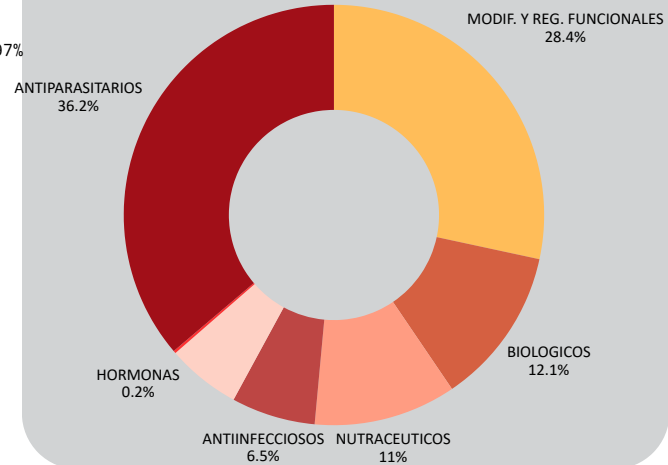

MEDICAMENTOS

CANALES DE DISTRIBUCIÓN MEDICAMENTOS FABRICADOS EN 2024

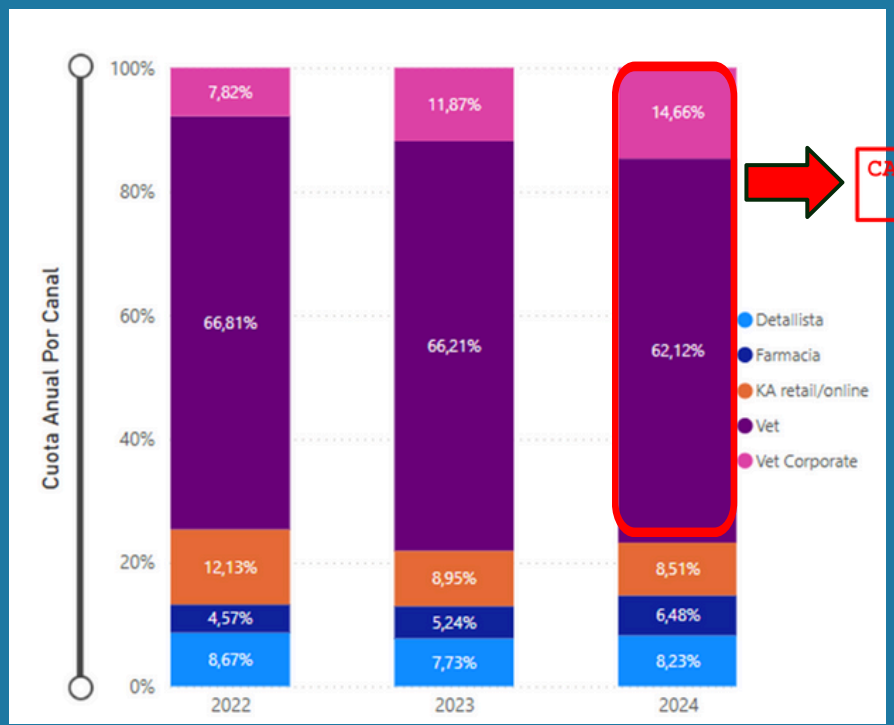

CANAL VETERINARIO
76,8%

CANAL VETERINARIO

2024

511 M€

+10,3%

CANAL VETERINARIO
76,8%

MEDICAMENTOS

ENTIDADES DE DITRIBUCIÓN (junio 2025)

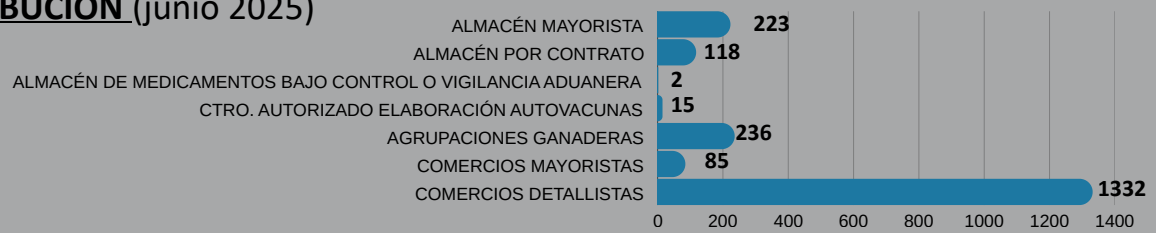

CANAL FARMACIAS

CATEGORÍA DE MEDICAMENTO VETERINARIO MÁS CONSUMIDO EN FARMACIAS

1. Cardiovascular
2. Dermatología
3. Antiparasitarios externos
4. Antiinflamatorios
5. Antiparasitarios internos
6. Antibióticos
7. Endocrino

CANAL FARMACIAS → **6,48 %**

CONSUMO POR COMUNIDADES EN CANAL FARMACIA

ACTIVIDAD ECONÓMICA EN SECTOR ALIMENTACIÓN

ALIMENTACIÓN

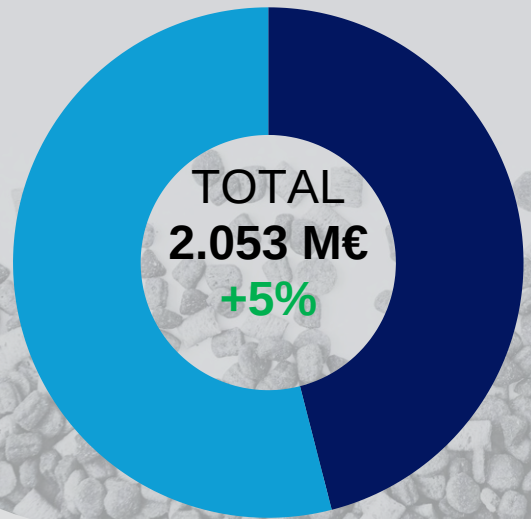

CANAL ESPECIALIZADO POR CATEGORÍA

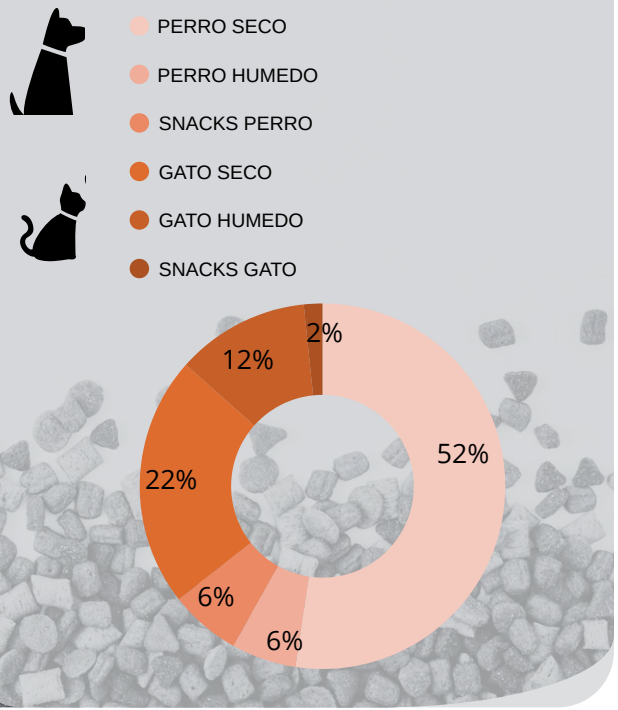

ACTIVIDAD ECONÓMICA EN SECTOR ALIMENTACIÓN

ALIMENTACIÓN VALOR TOTAL

2.053M€ +5%

- GRANDES SUPERFICIES **54%**
- CANAL ESPECIALIZADO **46%**

52,4%	SECO	**22,2%**
5,7%	HÚMEDO	**11,8%**
6,3%	SNACKS	**1,6%**

MERCADO TOTAL

54,9% **45,1%**

CATEGORÍA	2023 (€)	2024 (€)	VARIACIÓN (%)
TOTAL MERCADO	1.955.364	2.053.196	+5%
PERRO TOTAL	1.126.366	1.126.972	+0.1%
GATO TOTAL	828.998	926.224	+11.7%

CRECIMIENTO ANUAL POR CATEGORÍA

-1,3%	SECO	**6,9%**
6,5%	HÚMEDO	**16,4%**
0,3%	SNACKS	**19,4%**

INFORME SECTORIAL
AMVAC

ACTIVIDAD ECONÓMICA DEL SECTOR

SITUACIÓN LABORAL

PREVISIONES ESTIMADAS DE SITUACIÓN DEL SECTOR EN EL FUTURO

UNIVERSIDADES DE VETERINARIA DE ESPAÑA

EGRESADOS UNIVERSIDADES ESPAÑOLAS DE VETERINARIA (CURSO 2023-2024)

1.481 EGRESADOS EN TODA ESPAÑA, DE LOS CUALES 165 SON EXTRANJEROS

1.316 EGRESADOS NACIONALES EN 2024

INCREMENTO DE COLEGIADOS EN 2024 VS 2023= +652
(los que se colegian menos los que se dan de baja)
(EN 2023 VS 2022=+1815)

TOTAL COLEGIADOS EJERCIENDO EN CLÍNICA DE PEQUEÑOS ANIMALES 22.267 (+2% VS 2023)
+392 (EN 2023 +1.093)

EL 60,2% DE LOS COLEGIADOS EN ACTIVO TRABAJAN EN CLÍNICA DE PEQUEÑOS ANIMALES

UNIVERSIDADES DE VETERINARIA DE ESPAÑA

EGRESADOS UNIVERSIDADES ESPAÑOLAS DE VETERINARIA (CURSO 2023-2024)

+634 NUEVOS EGRESADOS EN CLÍNICA DE PEQUEÑOS ANIMALES

TOTAL EGRESADOS	NACIONALES	EXTRANJEROS
CEU 258	52,7%	47,3%
CÓRDOBA 138	100%	
UCM 144	100%	
UAX 156	75%	25%
ZARAGOZA 125	100%	
LEÓN 77	100%	
BARCELONA 104	96,1%	3,9%
LUGO 111	100%	
CÁCERES 145	100%	
MURCIA 64	100%	
LLEIDA 48	100%	
UCV 55	100%	
CANARIAS 56	100%	
1481	88,8% (1316)	11,2% (165)

EMPLEO-SALARIOS

	T1	T2	T3	T4
2024	2235,30	2314,66	2283,02	2390,09
2023	2069,04	2183,34	2119,05	2119,05
2022	1963,26	2163,78	2020,98	2119,01
2021	1822,08	1898,7	1893,39	1964,75
2020	1581,44	1553,82	1739,05	1863,4
2019	1494,04	1571,24	1586,96	1645,36

Actividades veterinarias. Coste laboral total. Euros. Costes laborales. Total Nacional. Total.

+12,8%

+59,97%

INE Instituto Nacional de Estadística

EMPLEO-SALARIOS

Actividades veterinarias. Coste laboral total. Euros. T4 2024. Total Nacional. Total sectores

41 Construcción de edificios	3.220,48
39 Actividades de descontaminación y otros servicios de gestión de residuos	3.183,68
43 Actividades de construcción especializada	3.178,84
32 Otras industrias manufactureras	3.151,44
85 Educación	3.104,18
45 Venta y reparación de vehículos de motor y motocicletas	3.102,39
91 Actividades de bibliotecas, archivos, museos y otras actividades culturales	3.076,76
90 Actividades de creación, artísticas y espectáculos	3.071,16
95 Reparación de ordenadores, efectos personales y artículos de uso doméstico	3.071,10
10 Industria de la alimentación	3.047,15
18 Artes gráficas y reproducción de soportes grabados	3.044,34
13 Industria textil	2.872,97
31 Fabricación de muebles	2.867,60
55 Servicios de alojamiento	2.858,93
16 Industria de la madera y del corcho, excepto muebles; cestería y espartería	2.818,26
94 Actividades asociativas	2.808,19
92 Actividades de juegos de azar y apuestas	2.786,58
80 Actividades de seguridad e investigación	2.706,72
82 Actividades administrativas de oficina y otras actividades auxiliares a las empresas	2.473,47
53 Actividades postales y de correos	2.418,11
78 Actividades relacionadas con el empleo	2.414,74
75 Actividades veterinarias	2.390,09
47 Comercio al por menor, excepto de vehículos de motor y motocicletas	2.304,79
15 Industria del cuero y del calzado	2.259,57
87 Asistencia en establecimientos residenciales	2.156,21
93 Actividades deportivas, recreativas y de entretenimiento	2.053,95
88 Actividades de servicios sociales sin alojamiento	1.959,77
96 Otros servicios personales	1.916,03
81 Servicios a edificios y actividades de jardinería	1.764,49
56 Servicios de comidas y bebidas	1.702,49

PUESTO 70 DE 79 EN ORDEN DE MAYOR A MENOR COSTE LABORAL TOTAL EN T4 2024

EMPLEO-SALARIOS

SALARIO MEDIO (ESTIMADO A JORNADA DE 40 HORAS

Total salario

25.041€

Salario medio ofrecido según experiencia (miles €)

Un salario marcado por el "suelo" y "techo" del convenio veterinario

El veterinario se desarrolla profesionalmente pero el salario no acompaña este crecimiento

Los profesionales esperan un cambio al respecto, mirando hacia las instituciones para el desarrollo de una Escala Profesional

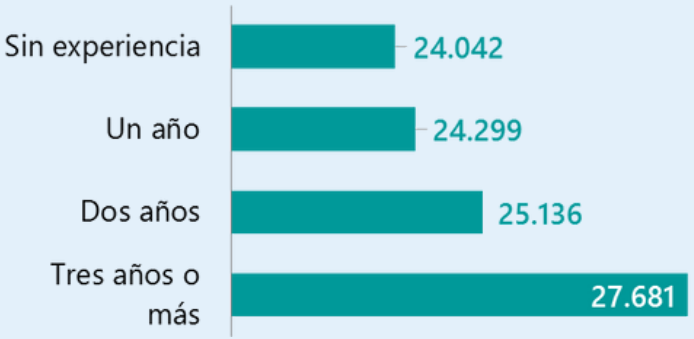

Fuente: Datos procedentes de la bolsa de empleo de COLVEMA (Año 2023)

EMPLEO-SALARIOS

Ranking CYD

Fuente: Elaboración propia a partir de datos del Sistema Integrado de Información Universitaria (SIIU). Secretaría General de Universidades. Y la Tesorería General de la Seguridad Social. Ministerio de Inclusión, Seguridad Social y Migraciones.

VETERINARIA	2023	2024	DIFERENCIA
1. Cuando ha pasado 1 año tras finalizar sus estudios, ¿cuántas personas trabajan y tienen un contrato de trabajo?	63,40%	57,60%	-9%
2. Y tras 4 años, ¿cuántas personas trabajan y tienen un contrato de trabajo?	75,20%	68,70%	-9%
3. Cuando ha pasado 1 año tras finalizar sus estudios, ¿cuál es su salario medio anual (salario bruto, es decir, antes de aplicar las retenciones correspondientes)?	18.204 €	19.795 €	9%
4. Y tras 4 años, ¿cuál es su salario medio anual (salario bruto, es decir, antes de aplicar las retenciones correspondientes)?	25.196 €	26.653 €	6%
5. Cuando ha pasado 1 año tras finalizar sus estudios, ¿cuántas personas tienen un trabajo acorde a su nivel formativo?		75,50%	
6. Cuando han pasado 4 años tras finalizar sus estudios, ¿cuántas personas tienen un trabajo acorde a su nivel formativo?		85,10%	

Nota: Los datos se refieren a estudiantes que se graduaron en el curso 2017-2018 en programas de grado o PCEO vinculados a los ámbitos de conocimiento del Ranking CYD. Se muestra su situación a 1 año (2019) y a 4 años (2022) tras su graduación

Nota: Los datos se refieren a estudiantes que se graduaron en el curso 2018-2019 en programas de grado o PCEO vinculados a los ámbitos de conocimiento del Ranking CYD. Se muestra su situación a 1 año (2020) y a 4 años (2023) tras su graduación.

Nuestro agradecimiento a los Corporates, Grupos de Clínicas independientes y Clínicas independientes que forman parte del panel de colaboradores con AMVAC

PANEL DE COLABORADORES del INFORME SECTORIAL DE AMVAC

ACTIVIDAD ECONÓMICA

ACTIVIDAD LABORAL

ESTRUCTURA DE GASTOS

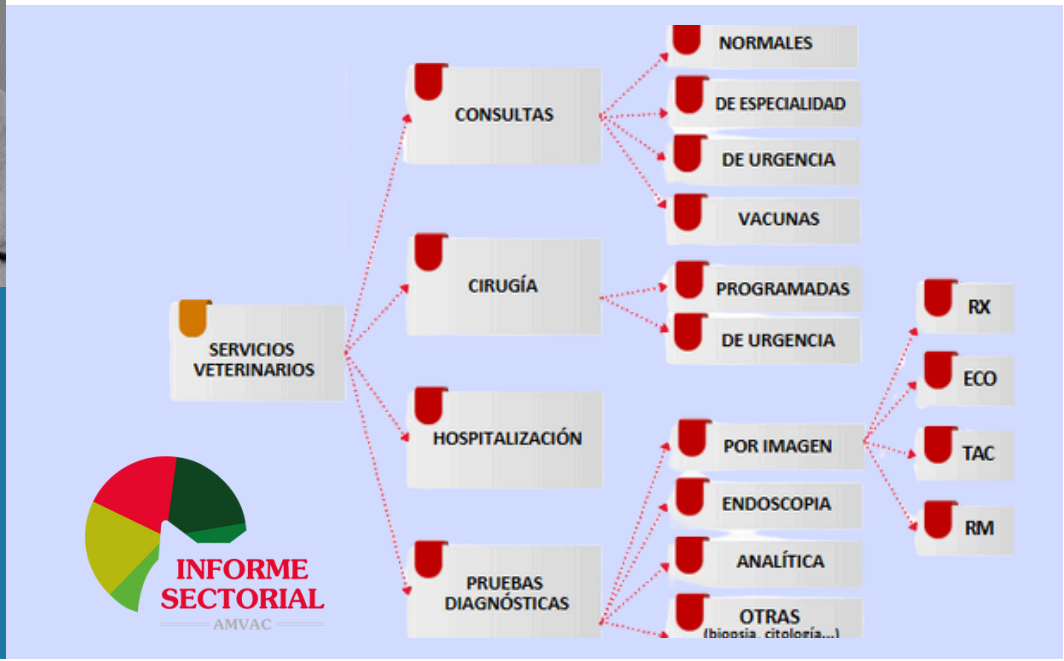

PANEL DE COLABORADORES (NUEVO DISEÑO)

datagrowth

INFORME SECTORIAL AMVAC

ESTRUCTURA DEL INFORME (BORRADOR CON DATOS PARCIALES 2023)

Resumen Económico del Sector | Resumen | Económico | Personal

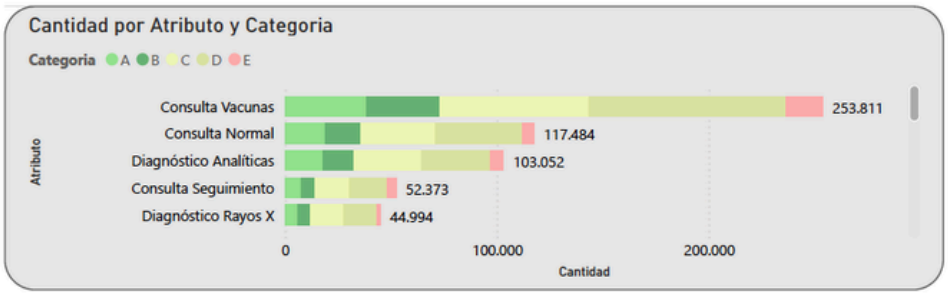

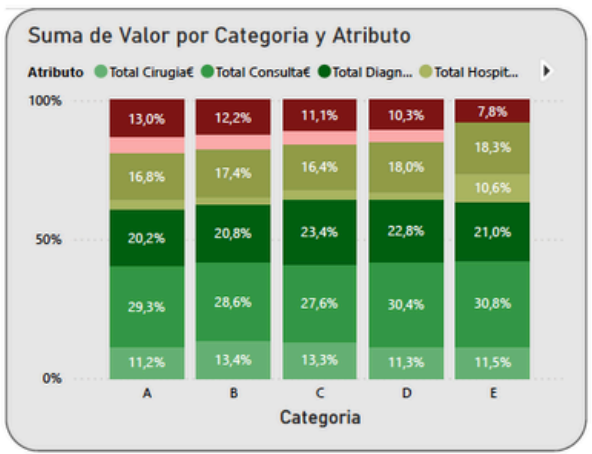

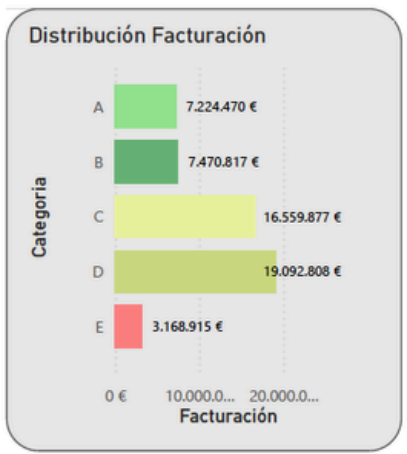

PANEL DE COLABORADORES (NUEVO DISEÑO)

datagrowth

INFORME SECTORIAL AMVAC

ESTRUCTURA DEL INFORME (BORRADOR CON DATOS PARCIALES 2023)

Resumen sobre Categorías Profesionales | Resumen | Económico | Personal

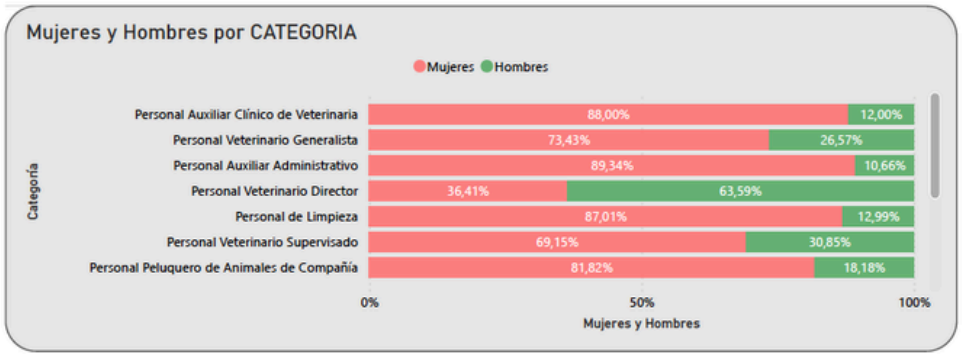

3009
Personal contratado

678
Hombres Contratados

2323
Mujeres Contratadas

39
Media Edad

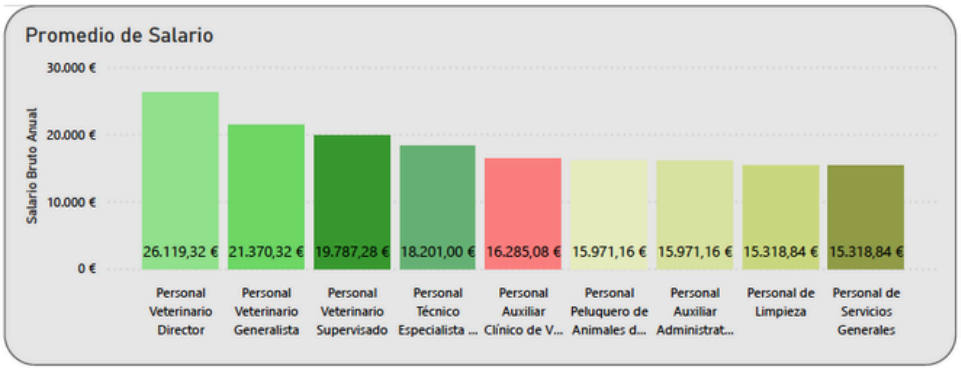

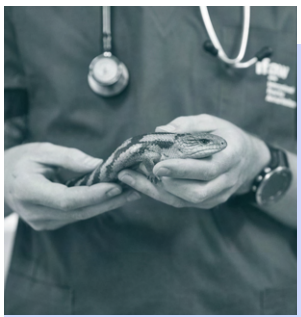

Nuestro agradecimiento a los Corporates, Grupos de Clínicas independientes y Clínicas independientes que forman parte del panel de colaboradores con AMVAC

PANEL DE COLABORADORES del INFORME SECTORIAL DE AMVAC

INFORME SECTORIAL AMVAC

¡¡ÚNETE!!, ESCRÍBENOS A amvac@amvac.es Y TE INFORMAMOS

ACTIVIDAD ECONÓMICA

ACTIVIDAD LABORAL

ESTRUCTURA DE GASTOS

INFORME SECTORIAL
AMVAC

ACTIVIDAD ECONÓMICA DEL SECTOR

SITUACIÓN LABORAL

PREVISIONES ESTIMADAS DE SITUACIÓN DEL SECTOR EN EL FUTURO

3. PREVISIONES ESTIMADAS DE SITUACIÓN DEL SECTOR EN EL FUTURO

EN QUÉ NOS BASAMOS

Morgan Stanley

INFORME DE 2019 (PREVISIONES DEL SECTOR 2020-2030)
Y ACTUALIZACIÓN DE JULIO 2024



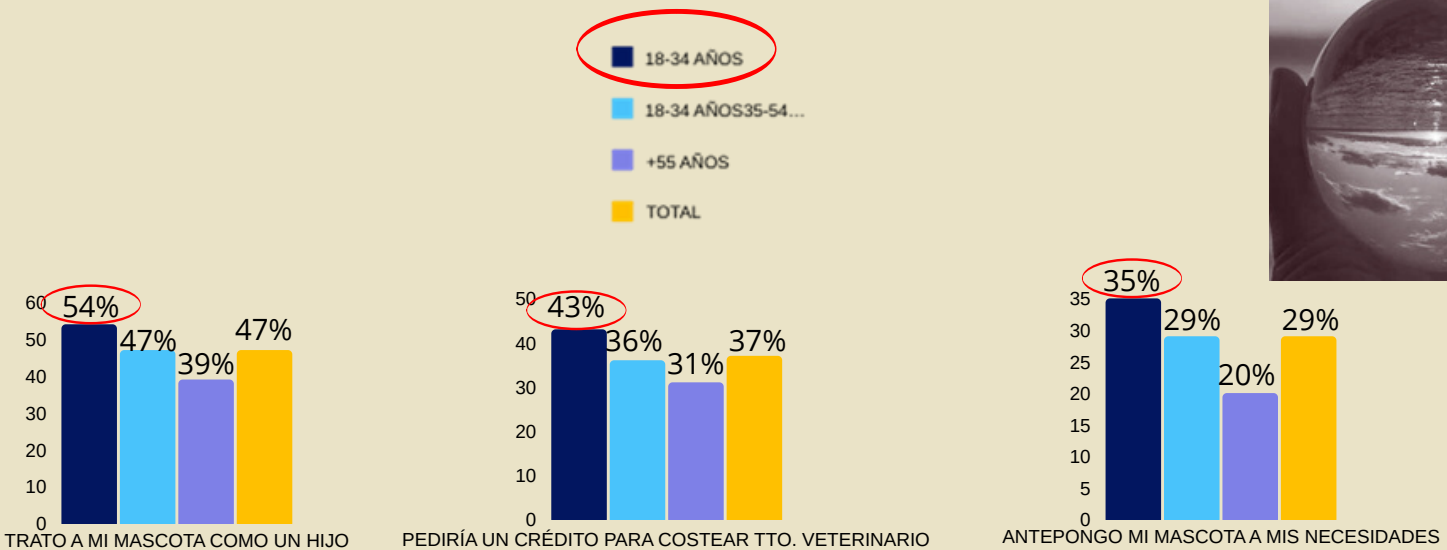

3. PREVISIONES ESTIMADAS DE SITUACIÓN DEL SECTOR EN EL FUTURO

QUÉ SE PUEDE ESPERAR

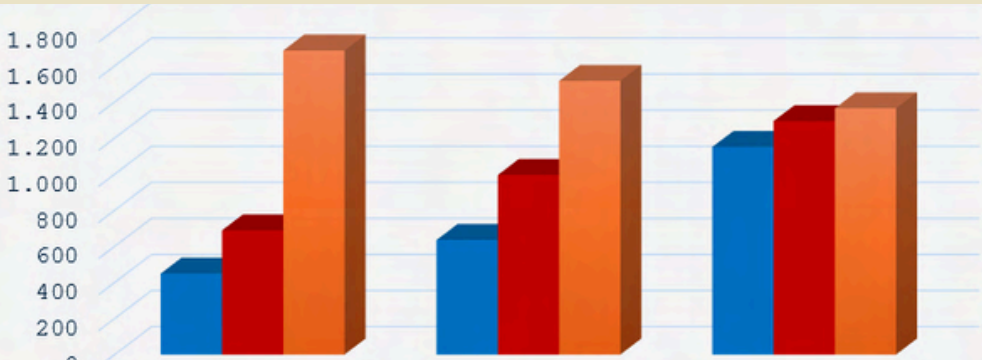

	2024	2025	2030
CORPORATE	449	635	1.150
GRUPOS CLINICAS INDEPENDIENTES	688	995	1.294
CLINICAS INDEPENDIENTES	1.685	1.517	1.365



EN 2024
>2.800 M€

EN 2025
>3.000 M€

EN 2030
>3.840 M€

¿CÓMO VAN CAMBIANDO LAS PREVISIONES DE FUTURO?

Morgan Stanley

CORPORATE GRUPOS INDEPENDIENTES CLÍNICAS INDEPENDIENTES

2022

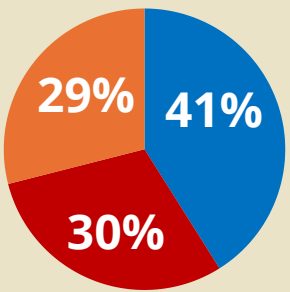

2023

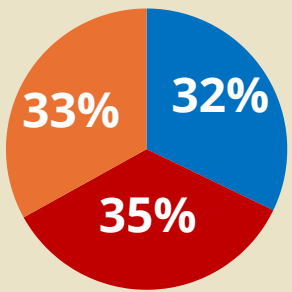

2024

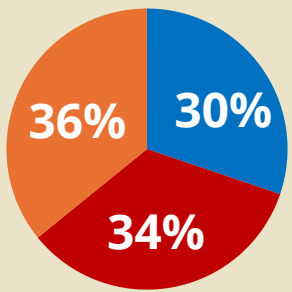

PREVISIONES DE MERCADO EN 2030



RESUMEN PERCEPCIÓN DE LA PROFESIÓN

Recomendación de la profesión a alguien cercano (de 0 a 10)

La recomendación nunca debería bajar del 7

4,06
Recomendación MEDIA

CAMPO PROFESIONAL

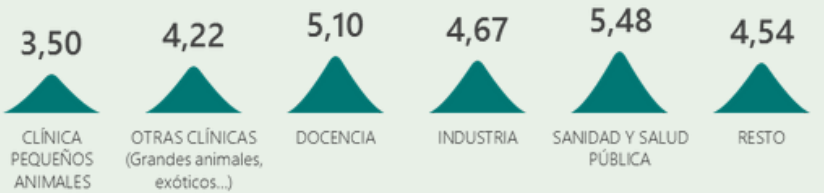

CLÍNICA PEQUEÑOS ANIMALES SEGÚN ÁMBITO

BASE CLÍNICA DE PEQUEÑOS ANIMALES: 572 CASOS

RESUMEN PERCEPCIÓN DE LA PROFESIÓN

Una profesión muy preparada y valorada, a la que le falta reconocimiento social y retribución

TOTAL MUESTRA

PREPARACIÓN		VALORACIÓN GLOBAL		RECONOCIMIENTO SOCIAL		RETRIBUCIÓN	
1º Médicos	8,79	1º Médicos	8,55	1º Médicos	8,16	1º Odontólogos	8,07
2º Veterinarios	8,21	2º Veterinarios	7,80	2º Odontólogos	7,48	2º Abogados	7,59
3º Odontólogos	8,15	3º Odontólogos	7,70	3º Veterinarios	7,29	3º Veterinarios	6,94
4º Abogados	7,54	4º Abogados	7,02	4º Abogados	6,90	4º Médicos	6,29

base total 600 casos
B1. En este estudio nos interesa conocer su opinión sobre la imagen en la sociedad de distintas profesiones (abogados, médicos, veterinarios...). Por favor, valore de 0 a 10 los siguientes aspectos en cada una de las profesiones que le vamos a preguntar.

CONCLUSIONES

1 EL SECTOR CRECE POR ENCIMA DE LAS PREVISIONES

2 HAY QUE HACER ALGO PARA MEJORAR LA PROFESIÓN

3 LA CONSOLIDACIÓN RALENTIZADA, SIGUE EN FASE INICIAL

INFORME SECTORIAL ELABORADO POR AMVAC 2025



Nuestro agradecimiento a todos los colaboradores así como a las fuentes usadas.